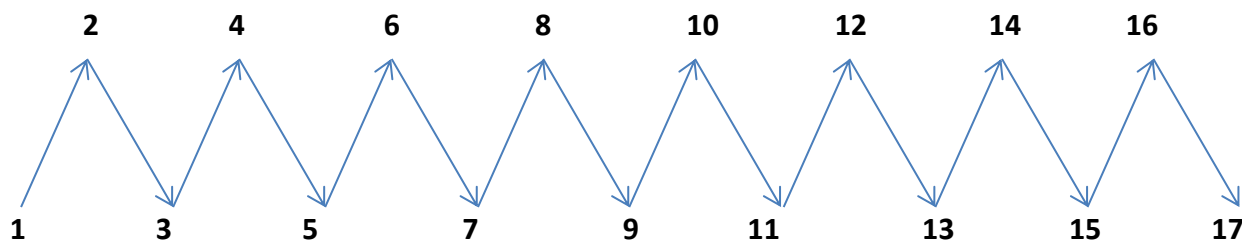


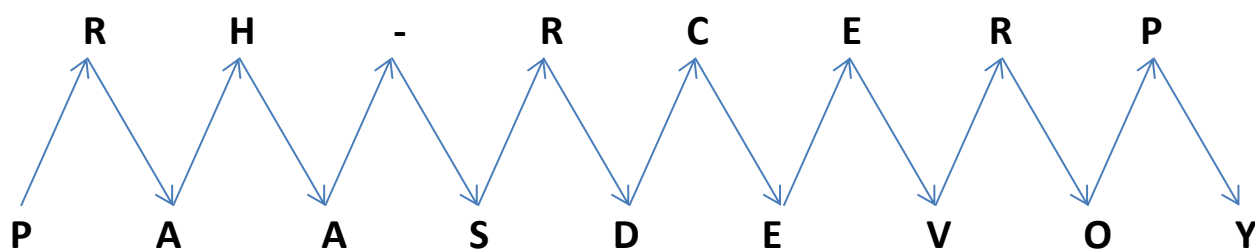
CIK-CAK KÓDOVÁNÍ

Metodika pro učitele: nakreslete cik-cak hada a do něj vepište slova, která chcete zakódovat. První písmeno napište dolů na pozici 1 a pokračuj v pořadí – 2 - nahoře, 3 - dole, 4 - nahoře, atd. Způsob názorně vidíte na obrázku.



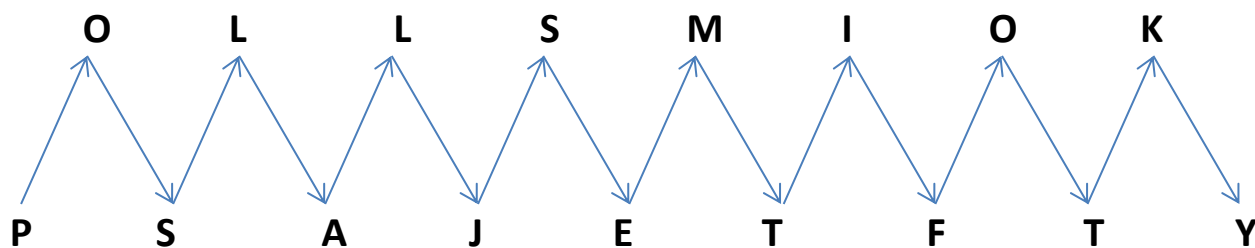
Výsledek kódování se čte po řádcích.

Úkol: Zakóduj – PRAHA – SRDCE EVROPY



Výsledek: RH-RCERP PAASDEVOY

Úkol: přečti po dekódování - OLLSMIOK PSAJETFTY



Výsledek: POSLAL JSEM TI FOTKY

Řešení úkolů: A1 – NSEEVHDN DEVČR7OI, A2 – TKIU ČUNH

B1 – V deset sraz na hřišti, B2 – Tajný úkol, B3 – Komiks Spiderman

CIK-CAK KÓDOVÁNÍ

ÚKOL PRO ŽÁKA:

A: Zakóduj metodou Cik-cak:

1. DNES VEČER V 7 HODIN
2. ČTU KNIHU
3. ZAKÓDUJ SVÉ JMÉNO A PŘÍJMENÍ

B: Dekóduj použitím Cik-Cak šifry:

1. DSTRZAŘŠI VEESANHIT
2. ANÚO TJÝKL
3. OISPDRA KMKSIEMN